



American Trip 2024

1

Edycja

Wschodnie Wybrzeże

Nowy Jork, Waszyngton,
Filadelfia, Atlantic City

Termin wyprawy:
18 sierpnia – 25 sierpnia





Łączymy ze sobą uczestników work&travel i tworzymy podróże, które zapamiętamy do końca życia.

Nie martwisz się o organizację swojego czasu:

- Jesteś pod opieką doświadczonych podróżników.
- Nocujesz w sprawdzonych hotelach i motelach.
- Podróżujemy bezpiecznie z doświadczonym kierowcą autokaru.
- Czas w podróży jest zawsze ograniczony, dlatego ruszamy w mądrze zaplanowaną trasę, którą już pokonaliśmy wiele razy.
- Przed jak i podczas trwania wyjazdu, możesz zawsze liczyć na naszą pomoc.

Przeżyjesz mnóstwo przygód:

- Odwiedzisz miejsca, o których każdy marzy.
- Podróżujemy grupą, ale na miejscu każdy zwiedza według swoich potrzeb i w indywidualnym tempie.
- Poczujesz się jak w filmie, odwiedzając miejsca z wielkiego ekranu.
- Podpowiemy w jaki sposób i kolejności zwiedzać poszczególne atrakcje, by niczego nie przegapić.

Od początku wiesz, ile kosztuje Cię podróżowanie:

- Brak ukrytych kosztów - od początku znasz dokładny koszt całego wyjazdu, a na miejscu nie martwisz się o płatności za noclegi, bilety wstępu i inne świadczenia.
- Czas to pieniąż - masz przed sobą gotową, rzetelnie przygotowaną propozycję podróży w studenckiej ekipie

Integracja:)

- Śmiało możesz zgłosić się w pojedynkę - poznasz mnóstwo super ludzi z całego świata.
- Co roku widzimy się w ustalonym miejscu na Reunionie - możesz nawiązać przyjaźnie na całe życie. Stany to zaledwie początek!

W praktyce :)

- Nie martwisz się o kompanów do podróży
- My przedstawiamy możliwości, a Ty decydujesz jak chcesz spędzić swój czas
- Wygodna podróż - wynajem i parking samochodu nie są Twoim zmartwieniem
- Zakup wszystkich świadczeń i organizacja trasy są po naszej stronie.

Zobacz co Cię czeka w czasie tej wyprawy, czyli gdzie spędzimy dzień po dniu. Pamiętaj, że sam/a decydujesz jak dokładnie spędzisz czas wybranego dnia, ale zawsze możesz liczyć na naszą pomoc i wskazówki.

Dzień 1

Spotkanie w hotelu w Nowym Jorku



Nasza przygoda zaczyna się w hotelu w Nowym Jorku. W tym miejscu przywita Cię ekipa AmericanTrip, która przekaże klucze do pokoju i najważniejsze informacje dotyczące następnych dni. Czas przeznaczony na odpoczynek po podróży, zapoznanie się innymi uczestnikami i najbliższą okolicą. To Wam pozostawiamy wybór jak spędzicie ten dzień i noc, ale pamiętajcie, że przez kolejne dni czeka nas dużo wrażeń, więc warto odpocząć i się na nie odpowiednio przygotować!

Dzień 2 Nowy Jork

- Zmiana miejsca noclegu: **Nie**
- Transport: **Konieczny przejazd metrem**
- Tego dnia zobaczymy: **Grand Central Terminal, Bibliotekę Publiczną, Bryant Park, Empire State Building, Times Square, The Vessel, The High Line, Broadway, The Little Island**

Zacniemy od najbardziej znanych miejsc środkowej części Manhattanu. Jako pierwszy punkt na naszej trasie obierzemy Grand Central Terminal. Kiedy wysiadasz tu w podziemiu z pociągu i udajesz się na górę w stronę głównego holu, nie możesz się oprzeć wrażeniu, że jesteś w wielkiej metropolii w samym centrum wszechświata. To wspaniałe uczucie być na największym dworcu kolejowym na świecie. Wiedz o tym, że każdego dnia przechodzi tutaj więcej ludzi niż przez lotnisko JFK! Po zamachach terrorystycznych z 11 września takie miejsca jak dworce czy lotniska zostały objęte specjalną ochroną, więc mimo tłumów, możesz poczuć się tutaj wyjątkowo bezpiecznie. W centralnej części głównego holu znajduje się symbol Grand Central Terminal, czyli słynny zegar, który możesz kojarzyć z wielu różnych produkcji filmowych.



Dzień 2 Nowy Jork

Po krótkim spacerze dotrzemy do kolejnego miejsca, czyli nowojorskiej Biblioteki Publicznej. Nie sposób przeoczyć tego budynku ze względu na jego ogrom. Wstępu do głównego wejścia bronią charakterystyczne rzeźby przedstawiające lwy. To w tym miejscu do środka budynku uciekali bohaterowie słynnego filmu katastroficznego – „Pojutrze”. Jeśli od strony głównego wejścia spojrzemy na ulicę, zobaczymy kadr z filmu, w którym potężna fala wody niszczyła wszystko na swojej drodze. Wnętrze biblioteki tworzy niesamowity klimat. Wejście jest darmowe, ale biblioteka otwarta jest w określonych godzinach. Na jej terenie jest dostępna darmowa sieć Wifi.

Dziesięć minut drogi od wspomnianej biblioteki, czeka na nas Empire State Building. To jeden z największych symboli miasta. Niegdyś, jedyny wieżowiec na świecie, który posiadał 100 pięter, przez 41 lat był najwyższym budynkiem na całym globie. Jego wysokość to 381 metrów, a wraz z anteną na dachu 443 metry. Aktualnie jest siódmym pod względem wysokości budynkiem w Nowym Jorku i dziewiątym w całych Stanach Zjednoczonych. Koszt wzniesienia wyniósł 24.7 milionów dolarów, a co ciekawe budowlę ukończono w zaledwie 58 tygodni. Oficjalnie otwarcie budynku przeprowadził prezydent USA Herbert Hoover, który za pomocą przycisku w swoim gabinecie w Waszyngtonie oświetlił wieżowiec.



Dzień 2 Nowy Jork

Następnie rozstawionym Broadwayem dotrzemy na Times Square. Trudno wyobrazić sobie lepsze miejsce na rozpoczęcie podróży po Nowym Jorku niż wizyta na nazywanym skrzyżowaniem świata, słynnym Times

Square. W tym miejscu od razu zobaczycie Nowy Jork taki jaki jest naprawdę. Wszechobecny chaos, hałas i tłum ludzi są tutaj o każdej porze. Stwierdzenie, że to miasto nigdy nie zasypia do czegoś zobowiązuje.

Kolejnym punktem na naszej trasie zwiedzania jest jedna z najnowszych atrakcji Nowego Jorku - The Vessel. Jest to największa atrakcja nowoczesnego kompleksu Hudson Yards, który składa się z kilkunastu drapaczy chmur. Wysoka na 15 pięter platforma znajduje się w samym centrum placu miejskiego tuż obok nowego centrum handlowego. Jesteśmy pewni, że budowla wywrze na Was ogromne wrażenie. Wyobraźcie sobie, że jest to 80 podestów i 2,5 tysiąca stopni połączonych ze sobą tarasami widokowymi. Podobno koszt budowy tej budowli zatrzymał się na 150 milionach dolarów, a więc The Vessel kosztowało więcej niż samolot do zadań specjalnych F35.



Wizytę w Hudson Yards połączymy z krótkim spacerem po dawnej linii kolejowej, czyli nazywanym obecnie parku High Line. Widoki z niej dawniej były dostępne wyłącznie z wagonów pociągów, a dzisiaj jest to niezwykła trasa spacerowa. Swój czas wolny spędza tutaj wiele mieszkańców Nowego Jorku oraz duża liczba turystów.

Na koniec dnia wrócimy podziwiać Times Square wieczorową porą, a chętnych zabierzemy na wspólną kolację z pięknym widokiem.



Dzień 3 Nowy Jork



- Zmiana miejsca noclegu: **Nie**
- Transport: **Konieczny przejazd metrem**
- Tego dnia zobaczymy: **Wall Street, One World Trade Center, Dumbo, Brooklyn Bridge, The Oculus**

Dzisiaj zobaczymy Statuę Wolności i to właśnie od niezwykłego daru od narodu francuskiego dla Amerykanów rozpoczniemy zwiedzanie. Wybierzemy się w darmowy rejs na Staten Island, podczas którego prom przepływa w bliskiej odległości od Statuy Wolności. Prom wypływa z terminalu - South Ferry Station, dokąd dotrzemy metrem. Dla większości osób odległość do Statuy jest zupełnie wystarczająca w celu zrobienia pamiątkowego zdjęcia, a dodatkowo ujrzymy przepiękną panoramę Dolnego Manhattanu. Oczywiście każdy może wybrać się na Liberty Island, ale pamiętajcie o legendzie, która mówi o tym, że kto wejdzie na Statuę Wolności to już nigdy do Nowego Jorku nie wróci. Decyzja należy do Was!



Dzień 3 Nowy Jork

Następnie wybierzemy się na Wall Street i symbolu związanego z tą dzielnicą handlową, czyli szarżującego byka. Pamiętajcie, żeby złapać byka za rogi. Legenda głosi, że można wtedy liczyć na sprzyjającą w życiu fortunę czy po prostu szczęście.

Wall Street to nazwa ulicy i centrum finansowe świata. Spacerując tą historyczną ulicą ujrzycie budynek z wielką amerykańską flagą. Jest to nowojorska Giełda Papierów Wartościowych. Zaraz obok znajduje się Federal Hall National Monument. W tym budynku odbyła się inauguracja prezydentury Jerzego Waszyngtona, którego pomnik do dzisiaj można podziwiać w tym historycznym miejscu. Wyobraźcie sobie, że wydarzenie to miało miejsce prawie 250 lat temu, bo w 1797 roku. Tak jak historia Nowego Jorku zaczęła się od Nowego Amsterdamu, tak historia Nowego Amsterdamu rozpoczęła się właśnie od Wall Street. Sama architektura tego miejsca jest niesamowita. Nowoczesne szklane wieżowce sąsiadują z kamiennymi monumentalnymi budynkami, a do tego w cały krajobraz doskonale wkomponowana jest niższa zabudowa. Jesteśmy pewni, że miejsce to zrobi na was duże wrażenie.



Dzień 3 Nowy Jork



Skąd nazwa Wall Street?

Ulica ta nazwana została Wall Street ze względu na mur, którym postanowili się chronić mieszkańcy Nowego Amsterdamu, przed mieszkającymi w pobliżu indiańskimi plemionami. Pamiętajmy, że od Nowego Jorku rozpoczęła się amerykańska historia polityczna jak również finansowa. Dzisiaj Wall Street jest centrum finansowym świata i jedną z najbardziej znanych ulic. Nieopodal niej znajduje się częściowo zmieniony w muzeum „skarbiec Ameryki” czyli Bank Rezerwy Federalnej.

Skąd się wziął byk na Wall Street?

Znana na całym świecie rzeźba szarżującego byka stanęła pod giełdą w Nowym Jorku w grudniu 1989 roku. Nielegalnie postawił ją tam jej autor Arturo Di Modica. Przez długi czas władze miasta nie wiedziały co zrobić z tym nieoczekiwanym podarunkiem. Z biegiem czasu rzeźba zaczęła cieszyć się tak dużym zainteresowaniem, że jedynie postanowiono przetransportować ją w inne miejsce. Pod największymi światowymi giełdami znajdziemy obecnie wiele kopii słynnego byka.

Dalej ruszymy w kierunku innych miejsc naznaczonych przez historię. Czasy nam nieco bliższe, bo związane z rokiem 2001. Jest to niezwykle tragiczny okres w historii Stanów Zjednoczonych ze względu na atak terrorystyczny na wieże World Trade Center oraz Pentagon. W wyniku zamachu zginęło 2996 osób. Mówi się, że dzień 11 września 2001 roku jest dniem, który zmienił świat. Z całą pewnością Nowy Jork zmienił się na zawsze, co zobaczycie na własne oczy odwiedzając Memorial 9/11.




Oprócz muzeum upamiętniającego ofiary zamachu, znajdziemy tam dwie płaczące fontanny, które zostały wybudowane w miejsce dawnych bliźniaczych wież World Trade Center. Na ich ścianach znajdują się imiona i nazwiska wszystkich poległych podczas tego największego w historii Ameryki aktu terroryzmu. Dużo odwiedzających kieruje się również w stronę małego kościoła St. Paul's Chapel of Trinity Church Wall Street. Na miejscu zrobiona jest wystawa, która przedstawia pamiątki z tego tragicznego dnia, jak uniformy strażackie, ogłoszenia o zaginionych osobach czy modlitwy wypisane na małych kolorowych kartkach. W dniu zamachu kościół przekształcił się w szpital, gdzie udzielana była pierwsza pomoc osobom poszkodowanym.

Dzień 3 Nowy Jork

Zaraz przy Memoriale 9/11 zobaczymy jedną z najnowszych atrakcji Nowego Jorku, czyli budynek o niesamowicie oryginalnym kształcie – The Oculus. Jest to dworzec metra połączony z wielkim centrum handlowym. Z daleka konstrukcja tej budowli wygląda jak ogromny ptak z rozpostartymi skrzydłami próbujący się wzbić w powietrze. Za projekt odpowiedzialny jest hiszpański architekt i inżynier budownictwa Santiago Calatrava, który zaprojektował już wiele charakterystycznych budowli na całym świecie. Tuż przy The Oculus znajduje się najwyższa wieża widokowa w okolicy – One World Observatory.

Zamach terrorystyczny, do którego doszło 11 września 2001 roku, oprócz zawalenia się wież i budynków, spowodował uszkodzenia znajdujących się pod nimi linii metra. Dwa lata później w tym miejscu zdecydowano o rozpoczęciu budowy nowoczesnej stacji metra. Dzisiaj jest to stacja przesiadkowa dla 11 linii metra. Budowa, która miała zająć 5 lat, ostatecznie trwała aż 12 lat. Jest to największa i najdroższa stacja metra na świecie.



Dzień 3 Nowy Jork

Kolejne miejsce w Nowym Jorku zawdzięcza swoją sławę... Instagramowi! Mowa tutaj o Dumbo czyli słynnemu widokowi na most Manhattan Bridge, w którym idealnie wpasowany jest Empire State Building.

Dalej udamy się na wędrowkę słynnym Brooklyn Bridge, który jest jednym z najstarszych wiszących mostów na świecie. Łączy on nowojorskie dzielnice Brooklyn oraz Manhattan. Są one oddzielone od siebie rzeką East River. Most ten jest jednym z największych symboli Nowego Jorku. Na większości pocztówek czy reklam Nowego Jorku pokazywany jest on w towarzystwie Rockefeller Center, Empire State Building, Central Parku czy Statuy Wolności.

Na koniec dnia każdy będzie miał czas wolny. Będzie można udać się na zakupy do flagowego sklepu M&M's, odwiedzić największy Macy's na świecie czy wybrać się na spektakl na słynnym Broadwayu. Przygotujmy się na wiele wrażeń, bo stwierdzenie, że to miasto nigdy nie zasypia do czegoś zobowiązuje!



Dzień 4 Nowy Jork

- Zmiana miejsca noclegu: **Nie**
- Transport: **Jazda metrem i kolejką linową**
- Tego dnia zobaczymy: **Roosevelt Island, Piątą Aleję, Central Park, Top of the Rock**

Pierwszym punktem tego dnia w Nowym Jorku będzie Roosevelt Island.

Dawniej było to miejsce przeznaczone na zakład karny i szpital dla osób z chorobami psychicznymi. Obecnie jest to wyspa, na której każdy może znaleźć chwilę odpoczynku od miejskiego hałasu. Główną atrakcją tej okolicy jest oczywiście kolejka liniowa, która zabierze nas z powrotem na Manhattan.

Podczas jazdy ujrzymy wspaniałe widoki na potężne wieżowce stojące tuż obok trasy tego wyjątkowego tramwaju. Z drugiej strony zobaczymy ogromny most Ed Koch Queensboro Bridge, a w tle kolejne drapacze chmur. Widoki są naprawdę rewelacyjne, a sam przejazd kolejką, która w najwyższym punkcie znajduje się 76 metrów nad ziemią, daje możliwość podziwiania panoramy Nowego Jorku z innej perspektywy. Po powrocie na Manhattan, będziemy tylko około 1 km od słynnego sklepu Apple na Piątej Alei. Taki dystans to około 15-20 minutowy spacer. Oprócz słynnego sklepu Apple, w najbliższej okolicy znajduje się legendarny Hotel Plaza, w którym mieszkał Kevin z filmu „Kevin sam w Nowym Jorku”. Nieopodal jest wejście do Central Parku. I to właśnie ten niesamowity park, który pełni bardzo ważną rolę w codziennym życiu nowojorczyków jest naszym kolejnym punktem na trasie zwiedzania. Jest idealnym miejscem do biegania oraz odpoczynku dla całych rodzin. Są tu liczne place zabaw, boiska do różnych gier, korty tenisowe czy miejsce do jazdy konnej. Znajdziemy tu także jeziora, rzeźby, pomniki, zoo, ogrody czy też oryginalne budynki takie jak zamek Belvedere Castle. Central Park to świetne miejsce do zrobienia pamiątkowych zdjęć. Dookoła usytuowane są słynne nowojorskie muzea: Muzeum Historii Naturalnej, Museum of the City of New York czy The Metropolitan Museum of Art, które oczywiście możecie odwiedzić. Jesteśmy pewni, że każdy znajdzie coś dla siebie!



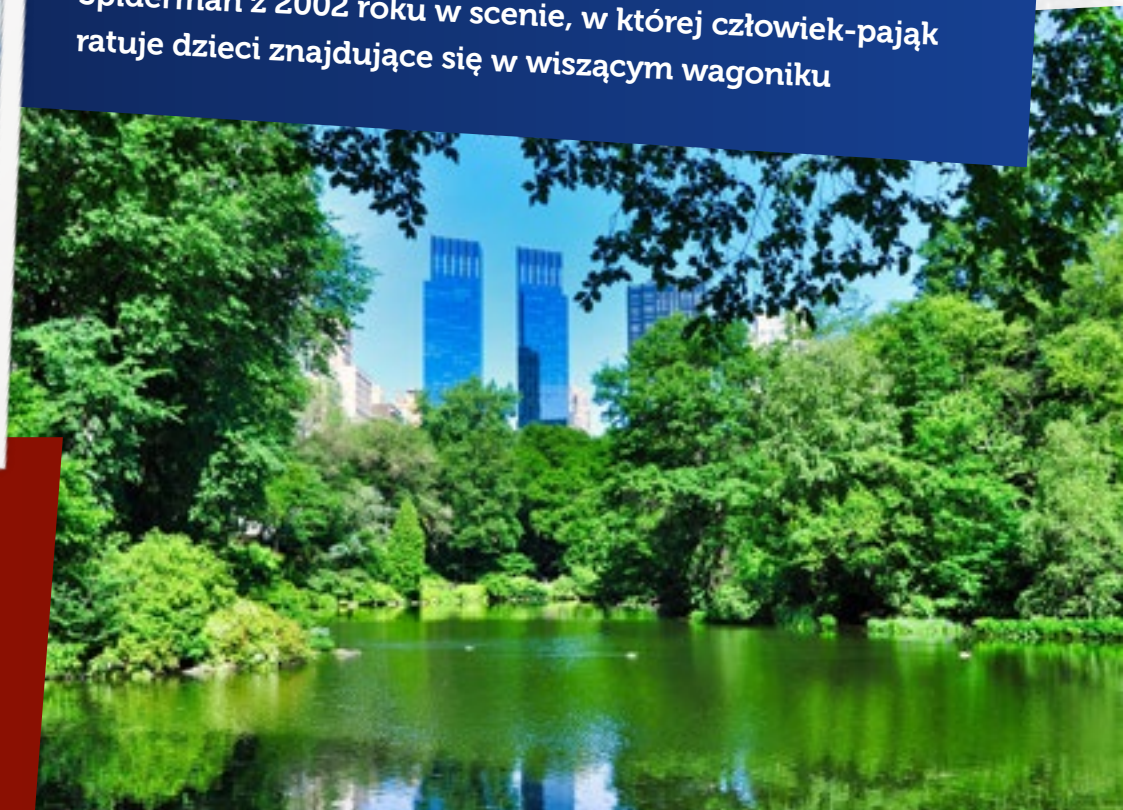
Dzień 4 Nowy Jork



Kulminacyjnym punktem na naszej dzisiejszej trasie będzie wizyta w Rockefeller Center, a dla chętnych będzie możliwy wjazd na taras widokowy Top of the Rock. Jest to absolutnie obowiązkowy punkt, jeżeli chcecie zobaczyć cudowną panoramę Manhattanu, w tym na wcześniej widziany z dołu Empire State Building oraz Central Park.

Ciekawostki


- Central Park zajmuje około 350 hektarów powierzchni, czyli jest większy niż Watykan. Jest również niemal sześciokrotnie większy od Monako.
- W parku stoi ponad 9 tysięcy ławek. Gdyby je ustawić jedną przy drugiej, ciągnęłyby się na długość 11 kilometrów.
- Central Park jest najczęściej odwiedzanym Parkiem w USA. Rocznie spaceruje jego alejami około 40 milionów osób, czyli praktycznie tyle, ile wynosi liczba ludności Polski.
- Kolejkę na Roosevelt Island możecie zobaczyć w filmie Spiderman z 2002 roku w scenie, w której człowiek-pająk ratuje dzieci znajdujące się w wiszącym wagoniku



Dzień 5 Waszyngton

- Zmiana miejsca noclegu: **Tak**
- Transport: **Autokar**
- Tego dnia zobaczymy: **Biały Dom, Kapitol, Monument Waszyngtona, Lincoln Memorial, Biblioteka Kongresu, Pomnik Weteranów Wojny w Korei, Pomnik Weteranów wojny w Wietnamie, Pomnik II Wojny Światowej, Muzeum Historii Naturalnej, National Air and Space Museum, National Mall, Sculpture Garden**

Wczesnie rano wyruszamy do Waszyngtonu. Do przejechania mamy 226 mil, więc droga powinna nam zająć około 4 godz. 30 minut. Autokar wysadzi nas w pobliżu Kapitolu, skąd rozpoczniemy zwiedzanie.



Dzień 5

Waszyngton

Dzisiejszy cały dzień spędzimy w wyjątkowym mieście, bo w samej stolicy Stanów Zjednoczonych, czyli Waszyngtonie. Jest to jedno z najbardziej popularnych miast w USA, o którym istnieniu wie każdy z nas już od samego dzieciństwa. Z pewnością większość znanych miejsc kojarzymy z wiadomości w telewizji, filmów czy innych materiałów, które pokazują Waszyngton. Jednak tego dnia przed tymi wszystkimi miejscami staniemy na żywo i zobaczymy je na własne oczy.

Przygotujcie się na to, że w Waszyngtonie mamy do przejścia duży dystans. Szczególnie w okresie letnim chętnie osoby mogą skorzystać z wypożyczalni rowerów czy przemieszczać się szybciej między kolejnymi punktami na elektrycznej hulajnodze. Jest to zielone miasto, pełne skwerów, trawników, ścieżek i alejek. Na początek swojego pobytu w Waszyngtonie udamy się do National Mall. Jest to główny obszar w Waszyngtonie obejmujący teren między Kapitołem, a Lincoln Memorial. Pomędzy tymi dwoma budynkami znajduje się słynny obelisk, czyli Monument Waszyngtona. Zaznaczamy, że zabytki usytuowane są na tym samym obszarze, ale dystans pomiędzy Lincoln Memorial, a pomnikiem Waszyngtona jest to spacer w dystansie 3 kilometrów. Zwiedzanie rozpoczniemy od Kapitolu.

Kapitol jest siedzibą amerykańskiego kongresu. Budynek jest imponujących rozmiarów, więc jesteśmy przekonani, że wywrze na was ogromne wrażenie. Obok Kapitolu znajduje się Biblioteka Kongresu. Jest to największa na świecie biblioteka, ze zbiorem około 4 milionów książek, napisanych w 470 językach. W środku ujrzycie przepiękną czytelnię z niesamowitymi malowidłami na suficie. Wstęp do niej jest bezpłatny.



Dzień 5 Waszyngton

Kolejnym punktem zwiedzania jest Biały Dom. Znajduje się on pod adresem 1600 Pennsylvania Avenue. Jego nazwa została nadana przez 26. prezydenta USA - Teodora Roosevelta. Wcześniej budynek nazywany był Pałacem Prezydenckim. Od Kapitolu należy iść w stronę pomnika Waszyngtona, a na jego wysokości skręcić w prawo. Dalej już prosto dotrzemy do siedziby prezydenta Stanów Zjednoczonych. Tego miejsca chyba nie trzeba nikomu przedstawiać. Spotkacie tutaj wiele osób, których tak samo celem jest zrobienie pamiątkowego zdjęcia z jednym z najstojniejszych budynków na świecie, a przy tym najlepiej strzeżonym. Za jego ochronę odpowiada Secret Service. Cały teren jest monitorowany 24 godziny na dobę, a dodatkowo zamknięta jest przestrzeń powietrzna w promieniu 48 kilometrów. Pamiętajcie, żeby zobaczyć dom zarówno od przodu oraz od tyłu, a kto wie, może gdzieś daleko w oknie dostrzeżecie obecnego prezydenta?



Ciekawostki

- W Białym Domu są 132 pokoje, a w tym 16 sypialni, 35 łazienek, 3 kuchnie i 28 kominków.⁴
- Biały Dom to najczęściej niszczonego budynku w historii kinematografii. Z racji swojego prestiżu jest często ukazany w filmach czy serialach. Ma też to nieszczęście, że wiele razy pokazany jest jako obiekt ataku. Sceny z jego zniszczenia pokazywane były w takich filmach jak: Dzień Niepodległości, Marsjanie Atakują, 2012, Pojutrze, Olimp w Ogniu czy Świat w Płomieniach. Ponadto został pokazany w takich filmach jak Iron Man 3, Ucieczka z Nowego Jorku, Superman 3, Bardzo Dziki Zachód czy Forrest Gump

Dzień 5 Waszyngton

Ostatnim głównym punktem, który koniecznie trzeba odwiedzić na obszarze The National Mall jest Lincoln Memorial. Jest to budynek, który swoim wyglądem przypomina grecką świątynię. Po wejściu schodami do wnętrza budynku waszym oczom ukaże się posąg Lincolna. Na ścianach widnieją słowa z jego wystąpień. Wychodząc z mauzoleum idealnie widać zbiornik wody, tak zwany Reflection Pool, w którym odbija się ładnie Monument Waszyngtona. Niedaleko stąd znajduje się pomnik upamiętniający II Wojnę Światową. Jest on bardzo charakterystyczny i nie sposób go ominąć. Składa się z 56 filarów oraz par łuków, a całość konstrukcji otacza olbrzymią fontannę. Ogólnie ta część The National Mall poświęcona jest w dużej mierze różnego rodzaju monumentom oraz pomnikom wspominającym różne wojny, w których Stany Zjednoczone brały udział. Warto tutaj wspomnieć o pomniku weteranów wojny w Wietnamie czy pomniku weteranów wojny w Korei, który składa się z 19 figur przedstawiających żołnierzy podczas patrolu. Nie jest to koniec ciekawych miejsc, przy których należy się zatrzymać, bo takim znanym punktem jest jeszcze Martin Luther King Jr. Memorial. Znajdziecie w nim Kamień Nadziei oraz granitowy posąg przywódcy Ruchu Praw Obywatelskich



Dzień 5 Waszyngton

Tym sposobem zwiedzimy wszystkie najważniejsze atrakcje zlokalizowane w The National Mall: Kapitol, Bibliotekę Kongresu, Pomnik Waszyngtona, Biały Dom i Lincoln Memorial. Nie znaczy to, że do końca dnia nie będziecie wiedzieli, co teraz ze sobą robić. Najlepszym uzupełnieniem dla wszystkich zabytków w Waszyngtonie są niesamowite muzea, przy których dodatkowo

znajdziecie miejsce o nazwie Sculpture Garden. Ogród rzeźb to jedno z najpopularniejszych miejsc w stolicy USA, które polecamy na szybki odpoczynek w czasie zwiedzania. Nie ma drugiego na świecie miasta, w którym jest tyle darmowych muzeów. Co roku przyciągają one do swoich wnętrz miliony turystów z całego świata. Nie ma co się dziwić, ponieważ naszym zdaniem jest to absolutna światowa czołówka. Muzea w Waszyngtonie są olbrzymie, jest pełno interaktywnych wystaw, eksponaty są znakomicie zachowane, a wszystkie wystawy są bardzo wciągające i ciekawe. Większość muzeów zlokalizowana jest w pobliżu National Mall, więc nie będziecie mieli żadnego problemu z ich odnalezieniem. Jesteśmy pewni, że każdy znajdzie coś dla siebie, ponieważ obejmują one bardzo różnorodne tematy. Najważniejsze z nich to:

National Air and Space Museum, czyli Narodowe Muzeum Lotnictwa i Przestrzeni Kosmicznej.

Znajdziecie w nim pamiątki związane z lotnictwem i podbijaniem kosmosu. To miejsce powinno być gratką nie tylko dla osób zainteresowanych właśnie taką tematyką.

W końcu tu na własne oczy można zobaczyć wiele historycznych statków powietrznych, które potrafią rozpalić naszą wyobraźnię. Niewątpliwie takim eksponatem jest Spirit of St. Louis, który wykonał pierwszy lot nad oceanem Atlantyckim z Nowego Jorku do Paryża.

Ciężko sobie wyobrazić patrząc na kawałek blachy i kilku rurek, że udało się wykonać taki lot w 1927 roku. A w specjalnej sali stoi jeszcze starsza maszyna, czyli Wright Flyer

- pierwszy samolot braci Wright. Była to pierwsza konstrukcja, która posiadała własny silnik i oderwała się od ziemi. To wszystko znajduje się w dziale poświęconym historii lotnictwa, ponieważ spacerując przez muzeum, co jakiś czas zmienia się tematykę wystaw. W innych częściach muzeum znajdziecie wystawy poświęcone przestrzeni kosmicznej, samolotów wojskowych czy komercyjnych, a nawet specjalną część z naukową wystawą dla dzieci



Dzień 5 Waszyngton

National Museum of Natural History

Kojarzycie film pod tytułem Noc w Muzeum? To właśnie tutaj częściowo nakręcono tę produkcję. Muzeum przyciąga do siebie rocznie miliony turystów. Jest to niesamowite miejsce, gdzie zarówno dorośli i dzieci znajdą dla siebie wiele atrakcji. Podczas zwiedzania dowiecie się wielu ciekawych rzeczy o świecie oraz o nas samych. Wystawy przedstawiają ogromne szkielety dinozaurów i innych stworzeń. Z reguły codziennie sala, która przedstawia eksponaty wymarłych zwierząt przeżywa prawdziwe oblężenie. Wszystko jest uzupełnione masą multimedialnych gadżetów, które dostarczają więcej informacji. W muzeum tym znajduje się między innymi znaleziona w 1988 roku w Montanie, skamieniałość tyranozaura licząca sobie 66 milionów lat. Oprócz niesamowitych eksponatów w muzeum znajdziecie specjalne przestrzenie, gdzie można oglądać filmy opowiadające historię naszej planety na dużym ekranie. Czeka na was tu bardzo dużo pozytywnych wrażeń!



Inne muzea warte uwagi

- National Museum of American History
- National Museum of the American Indian
- National Archives Museum
- National Gallery of Art
- National Museum of African American History and Culture

Dzień 6 Filadelfia

- Zmiana miejsca noclegu: **Tak**
- Transport: **Autokar**
- Tego dnia zobaczymy: **Philadelphia (Independence Hall, Liberty Bell, „LOVE” Sign, Rocky steps, Delaware River Waterfront, Betsy Roos House, Elfreth’s Alley, City Hall, Cherry Street Pier.**

Dla wielu miasto znane z takich filmów jak „Philadelphia” czy kultowy „Rocky” jest obowiązkowym punktem na mapie wschodnich metropolii USA. Miasto nie słynie jednak tylko ze znanych produkcji, ale przede wszystkim z historii. Mało kto wie, że była to pierwsza stolica Stanów Zjednoczonych związana z rewolucją oraz niepodległością tego kraju. To w Filadelfii zaczęło bić serce USA. Przedstawiciele 13 brytyjskich kolonii w Ameryce Północnej przegłosowali i podpisali Deklarację Niepodległości, dając tym samym początek Stanom Zjednoczonym. Do dziś 4 lipca każdego roku Amerykanie świętują to wydarzenie przy grillu i fajerwerkach. W tym samym miejscu 11 lat później (17 września 1787 r.) podpisana została amerykańska konstytucja.



Dzień 6 Filadelfia



Zaczynając nasz dzień w potocznie zwanym „Philly”, zobaczymy słynny „Liberty Bell”, czyli historyczny dzwon, symbol wojny o niepodległość USA. Wążący ponad 900 kg robi niemałe wrażenie a na szczególną uwagę zasługuje oryginalne pęknięcie, które było wielokrotnie naprawiane. Reparacji zaprzestano w 1846 r., kiedy dzwon po wybiciu w urodziny George’a Washingtona pękł kolejny raz.

Po wykonaniu obowiązkowego zdjęcia czas na odwiedzenie Independence Hall, czyli miejsca podpisania Deklaracji Niepodległości oraz Konstytucji Stanów Zjednoczonych przez m. in. znanego Wam z banknotu \$100 – Benjamina Franklina.

Dalej udamy się do Cherry Street Pier, a po drodze przejdziemy się przez słynną Elfreth’s Alley. Powstała w 1703 roku uliczka uznawana jest za najstarszą w całych Stanach Zjednoczonych. Spacer między domami wybudowanymi w latach 1700-1830 to istny powrót do przeszłości.

Dzień 6 Filadelfia

Cały czas miejsce to ma swój wyjątkowy urok, a zabudowania ozdobione kwiatami, charakterystycznymi okiennicami oraz czerwoną cegłą przywołują wspomnienia Filadelfii jako tętniącego życiem portu. Po krótkim spacerze dotrzemy do Delaware River Waterfront. Z tego miejsca można podziwiać przepiękny widok na Benjamin Franklin Bridge. Jest to jeden z największych mostów w USA, a niegdyś najdłuższy wiszący most na świecie. Został wybudowany w 1926 roku. Następnie zabierzemy Was na posiłek na legendarny Reading Terminal Market. Idąc w kierunku marketu przejdziemy tuż obok domu Betsy Ross. To właśnie tutaj mieszkała producentka pierwszej amerykańskiej flagi, która cały czas powiewa witając odwiedzających w tym historycznym miejscu. Po dotarciu na miejsce naszego dzisiejszego posiłku, każdy będzie miał czas wolny na zamówienie tego na co ma ochotę. Ze swojej strony polecamy słynny Philly Cheesesteaks. W przeszłości taką kanapkę jadł tutaj sam Barack Obama! Po zjedzeniu obiadu przyjdzie czas na charakterystyczny, czerwony napis „LOVE”. Każdy będzie miał czas na zrobienie pamiątkowego zdjęcia z odnowionym w 2018 roku znakiem, który jest symbolem miłości. Na końcu trasy naszego zwiedzania znajduje się ratusz, który jest siedzibą władz miejskich. Zbudowany z cegły, białego marmuru i wapienia ratusz w Filadelfii jest największym na świecie wolnostojącym budynkiem murowanym, a po ukończeniu w 1894 roku był najwyższym budynkiem mieszkalnym na świecie.



Dzień 6 Filadelfia

Jako wisienka na torcie, absolutnie obowiązkowym punktem w Philadelphii są tzw. „Rocky Steps”. Nawet jeśli nie widzieliście kultowego filmu „Rocky”, w którym Sylvester Stallone wciela się w postać boksera, polecamy Wam udać się w to miejsce choćby ze względu na piękny widok na miasto. Będziecie jednak musieli, jak nakazuje tradycja, wbiec po pokaźnych schodach na szczyt skweru będącego częścią Philadelphia Museum of Art. Kiedy nacieszycie już oczy i zrobicie pamiątkowe zdjęcia, warto schodząc w dół zatrzymać się przy pomniku, który nawiązuje do słynnego filmu „Rocky”.



Dzień 7 Atlantic City

- Zmiana miejsca noclegu: **Nie**
- Transport: **Autokar**
- Tego dnia zobaczymy: **Boardwalk, plaża, Tanger Outlets**

Rano wyruszymy do miasta znanego jako Las Vegas wschodniego wybrzeża – Atlantic City! Po dotarciu na miejsce, każdy z nas będzie miał całą dzień na własne przyjemności. Możemy leniuchować na plaży, zwiedzać uroki miasta, w tym słynny Atlantic City Boardwalk z jego sklepami i restauracjami, lub spróbować szczęścia w jednym z wielu kasyn!

Atlantic City to także doskonałe miejsce na zakupy w Tanger Outlets, gdzie znajdziemy szeroki wybór znanych i cenionych marek.

Zanim wrócimy do hotelu, czeka nas ekscytujący mecz siatkówki na plaży. Każdy, kto ma ochotę, może wziąć udział i na pewno poczujemy ducha rywalizacji. Dla zwycięzców oczywiście czekają nagrody!

Wieczorem powrócimy do hotelu na naszą ostatni wspólny nocleg.



Dzień 7 Powrót do Nowego Jorku

- Zmiana miejsca noclegu: **Tak**
- Transport: **Autokar**

Po siedmiu dniach pełnych niesamowitych przygód, gdzie każdego dnia odkrywaliśmy najciekawsze zakątki Wschodnich Stanów Zjednoczonych, nadszedł czas na zakończenie naszej przygody.

Rano wyruszymy w ostatnią wspólną podróż autokarem do Nowego Jorku. Planujemy dotrzeć na miejsce około godziny 12:00. Kierowca wysadzi nas w pobliżu głównego dworca Port Authority, znajdującego się w samym sercu Manhattanu.

Tego dnia wszyscy będziemy mieli okazję podziękować sobie nawzajem za wspólnie spędzony czas. Choć będzie to smutny dzień, z doświadczenia wiemy, jak trudne mogą być pożegnania. Dlatego też przygotowujemy dla każdego paczkę chusteczek higienicznych, aby móc przetrwać te chwile w jak największym komforcie. :)



Transport w czasie wyprawy

Autokar

Podróżujemy autokarem klasy lux w zależności od liczby osób dla 40 lub 56 osób. Autokary są wyposażone w gniazdka elektryczne, wygodne fotele, toaletę czy telewizory.

Przez cały przebieg wyprawy w autokarze obecny jest pilot, który zadba o odpowiednią realizację wyjazdu. W każdym momencie będzie można liczyć na jego pomoc, czy chociażby wskazówki odnośnie do zwiedzania.



Wschodnie Wybrzeże USA • Terminy wyprawy 18 sierpnia 2024 - 25 sierpnia 2024

4 osoby w pokoju

(cena od osoby)

- Przy zapisie do daty 30 czerwca: 899 USD
- Przy zapisie po dacie 30 czerwca: 999 USD

Podana cena obowiązuje przy 4 osobach zakwaterowanych w 1 pokoju

*w każdym hotelu w pokojach są do dyspozycji 2 łóżka typu Queen size

2 osoby w pokoju

(cena od osoby)

- Przy zapisie do daty 30 czerwca: 1199 USD
- Przy zapisie po dacie 30 czerwca: 1299 USD

Podana cena obowiązuje przy 2 osobach zakwaterowanych w 1 pokoju



Cena zawiera

- 7 noclegów w hotelach klasy turystycznej
- śniadania w niektórych hotelach
- transport na trasie opisanego programu
- zwiedzanie Nowego Jorku, Filadelfii i Waszyngtonu
- opieka pilota wyjazdu
- pamiątkowa koszulka
- towarzystwo innych studentów
- animacje w czasie wolnym
- ubezpieczenie (KL 15 000 EUR)

Cena nie zawiera

- wyżywienia
- 2 USD /dzień - napiwek dla kierowcy
- bilet na metro w Nowym Jorku: 35 USD
- wjazd na platformę widokową Top of the Rock - 60 USD od osoby (dla chętnych)
- Rejs na Liberty Island - 30 USD od osoby (dla chętnych)





Zapraszamy do dołączenia do naszej grupy
Odkrywców Ameryki :)




Swoje miejsce zarezerwujesz przez stronę: www.americantrip.net

W razie pytań zapraszamy do kontaktu przez email:

reservations@americantrip.net • **Whatsaap: 602-529-607**

Odwiedź nas na  www.facebook.com/americantrip.net

Odwiedź nas na  [@americantrip_net](https://www.instagram.com/@americantrip_net)

Dołącz do naszej grupy na 

www.facebook.com/groups/1871345453155649

Przy rezerwacji swojego miejsca pamiętaj o podaniu rozmiaru koszulki dla każdego uczestnika wyjazdu z Twojej rezerwacji. Każdy otrzyma pamiątkową koszulkę z udziału w naszym AMERICAN TRIPIE :)

