



**AMERICAN  
TRIP**




**American  
Trip 2025**

**10**  
Edycja

**Kalifornia  
i Parki Narodowe**

**Terminy wyprawy:**

**I • 17 sierpnia - 30 sierpnia | II • 24 sierpnia - 6 września  
III • 7 września - 20 września | IV • 21 września - 4 października**



## Łączymy ze sobą uczestników work&travel i tworzymy podróże, które zapamiętamy do końca życia.

- 1 Jesteś pod opieką doświadczonych podróżników, którzy przekażą Ci co i gdzie warto zobaczyć
- 2 Podróżujemy bezpiecznie, z doświadczonym kierowcą autokaru
- 3 Przed jak i podczas trwania wyjazdu, możesz zawsze liczyć na naszą pomoc.
- 4 Czas w podróży jest zawsze ograniczony, dlatego ruszamy w mądrze zaplanowaną trasę, którą już pokonaliśmy wiele razy.
- 5 Od początku znasz dokładny koszt całego wyjazdu, a na miejscu nie martwisz się o płatności za noclegi, bilety wstępu i inne świadczenia.
- 6 Nocujesz w sprawdzonych hotelach i motelach.
- 7 Przeżyjesz niezapomnianą imprezę w Vegas i przejażdżkę Party Busem:)
- 8 Brak ukrytych kosztów.
- 9 Podróżujemy grupą, ale na miejscu każdy zwiedza według swoich potrzeb i w indywidualnym tempie.
- 10 Śmiało możesz zgłosić się w pojedynkę... poznasz mnóstwo super ludzi z całego świata.
- 11 Wygodna podróż. Nie martwisz się o parkowanie samochodu czy nawet swój bagaż.
- 12 Weźmiesz udział w czymś MEGA!
- 13 Przyjaźnie na całe życie... co roku widzimy się w ustalonym miejscu na Reunione 

### W praktyce :)

Razem jeździmy i śpimy w tych samych hotelach. Ale to jak zwiedzasz konkretne miejsce, bez znaczenia czy jest to Vegas, Wielki Kanion, Yosemite czy San Francisco - zależy już od Ciebie. My przedstawiamy możliwości, a Ty decydujesz jak chcesz spędzić swój czas:)

# Dlaczego Zachodnie Wybrzeże ?

Nie umiemy opisać słowami piękna parków narodowych na Zachodnim Wybrzeżu USA. Najlepszym pomysłem jest wyruszenie na wyprawę i zobaczenie tych wszystkich cudów natury na własne oczy. Wsiadajcie z nami do autokaru i wyruszmy przed siebie w podróż swojego życia. Dzień po dniu odkryjemy przepiękne miejsca, w takich stanach jak: Kalifornia, Nevada, Utah czy Arizona. Przemierzmy ponad 2 000 mil w poszukiwaniu przygód i niezapomnianych wrażeń.

Za każdym razem będąc w Stanach Zjednoczonych, czujemy się jakbyśmy wylądowali na innej planecie. Sporo czasu spędzimy w Kalifornii, która po odłączeniu od Stanów Zjednoczonych byłaby szóstą gospodarką świata, zaraz po Wielkiej Brytanii. Oprócz pobytów w Los Angeles i San Francisco, na własne oczy zobaczymy spektakularne krajobrazy w Yosemite.

Odwiedzimy Dzikie Zachód, dzięki czemu podczas naszej wyprawy nie zabraknie widoków znanych z Westernów. Spektakularne kaniony przyciągają podróżników z całego świata, ale dodatkowo postaramy się Wam pokazać mniej uczęszczane szlaki i bardziej ukryte przyrodnicze perełki. W tej części Stanów jest ich od groma! Jesteśmy pewni, że kochający przestrzeń i wolność będą zachwyceni. Przepiękne krajobrazy w parkach narodowych, zaspokoją nawet najbardziej wymagających podróżników. Chcemy, żebyście podczas tej wyprawy doświadczyli różnorodności i piękna przyrody.

Często dzień będziemy zaczynać o świcie, bo czas to najważniejsza wartość podczas takiej wyprawy. Będziemy podróżować jedną grupą, ale sposób zwiedzania wybranego miejsca jest całkowicie dowolny. Każdy sam zdecyduje co chce zobaczyć w parkach narodowych: Zion, Wielki Kanion, Yosemite czy innym miejscu. Zależy nam, żeby każdy mógł przeżyć swoją wymarzoną podróż na własnych zasadach i warunkach, ale przy tym bezpiecznie i mądrze. A do tego chcemy podróżować w zgranej grupie podróżników, którzy tak samo spragnieni są amerykańskiej przygody.

Dlatego nie odpuścimy wieczornych integracji, pełnych śmiechu, zabawy, śpiewów i dobrej energii. Wychodzimy z założenia, że pandemia mocno ograniczyła nasze kontakty towarzyskie, więc czas trochę nadrobić te zaległości i dobrze się bawić. A w Vegas czeka na nas nawet przejażdżka Party Busem.

Stany Zjednoczone to kraj stworzony do takich wypraw. Tutaj codziennie coś się dzieje, każdego dnia czekają na nas inne, nowe przygody. Dzięki temu nie ma ani chwili na nudę, a taka podróż to olbrzymi zastrzyk adrenaliny i wspomnienia, które pozostaną w Nas na zawsze!



Zobacz co Cię czeka w czasie tej wyprawy, czyli gdzie spędzimy dzień po dniu. Pamiętaj, że sam/a decydujesz jak dokładnie spędzisz czas wybranego dnia, ale zawsze możesz liczyć na naszą pomoc i wskazówki.

Dzień 1

## Przyjazd do Las Vegas

Twoja przygoda na Zachodnim Wybrzeżu zaczyna się w Las Vegas. Ekipa AmericanTrip przywita Cię w hotelu i wskaże Twój pokój. Po zameldowaniu w pokoju będziesz mieć czas na zapoznanie się z okolicą hotelu, a więc historyczną częścią Las Vegas - Fremont Experience. Do hotelu w Las Vegas przyjedziecie w różnych godzinach – niektórzy w ciągu dnia, a inni późno w nocy. Dlatego w tym dniu nie planujemy nic większego, zachęcimy do wyspania się przed wczesną pobudką następnego dnia; oczywiście, Wam pozostawiamy wybór jak spędzicie ten dzień lub noc, ale pamiętaj, że do Vegas wrócimy w kolejnych dniach, i wtedy będzie wystarczająco czasu by w pełni wykorzystać uroki tego miasta:D



## Dzień 2 Park Narodowy Zion

Zaparkujemy przy Visitor Center, a następnie parkowym autobusem każdy pojedzie w wybrane miejsce. Większość osób z pewnością wybierze się na Angels Landing lub The Narrows. Chętni będą mogli wybrać się na inny, dowolny szlak, bo Zion ma bardzo dużo do zaoferowania. Z pewnością każdy znajdzie tu coś dla siebie - trasy są urozmaicone, od tych bardzo łatwych do nieco trudniejszych. A każdy szlak otoczony jest wręcz bajkową scenerią, którą zapamiętamy na długo. W drodze do hotelu zatrzymamy się na zakupy w Walmarcie.




Dzień 3

## Bryce Kanion • Kanion Antylopy • Horseshoe Bend • Glen Kanion

Przed nami dzień pełen przygód! Po śniadaniu wymeldujemy się z hotelu i ruszymy do fascynującego Bryce Kanion. Wielu podróżników odwiedzających Zachód Stanów Zjednoczonych po raz pierwszy, wymienia właśnie Bryce Kanion jako miejsce, które zrobiło na nich największe wrażenie. Nie ma się czemu dziwić, bo to unikalny twór geologiczny i jedno z najbardziej rozpoznawalnych miejsc w USA. Znajdziemy tutaj wiele przepięknych punktów widokowych oraz szlaków turystycznych, a w tym Navajo Loop, który prowadzi przez formacje skalne Wall Street i Silent City. Po drodze zobaczymy też Thor's Hammer, który jest jedną z ikon Bryce Kanion. Bryce Kanion leży stosunkowo wysoko i dlatego jest tu dużo chłodniej niż np. w pobliskim Zion. Nawet latem można tu jeszcze spotkać gdzieś śnieg. Warto przygotować sobie na zwiedzanie Bryce Kanion cieplejsze ubranie i mieć je pod ręką.



Kolejnym przystankiem jest Zapora Glen Kanion. Wysoka na 220 metrów i długa na 480 metrów, jest jednym z najciekawszych tego typu obiektów na świecie. Nie jest ona tak popularna jak Zapora Hoovera, a wielu turystów przyjeżdża do Page nie wiedząc, że tuż przy mieście znajduje się tak potężną tamę. Zobaczymy też fantastyczny most Glen Kanion DamBridge. W chwili powstania był on najwyższym łukowym mostem na świecie, do dzisiaj jest jednym z najwyższych w Stanach Zjednoczonych.





Dalej pojedziemy do Kanionu Antylopy. Dzieli on się na dwa kaniony, Upper i Lower. Oba są piękne i bardzo do siebie podobne. My wybierzemy się do Lower Antelope Kanion. Po dojechaniu na miejsce, zgłosimy swoją gotowość do wejścia do kanionu i spotkamy się z naszym przewodnikiem. Zabierze on nas w 1,5 godzinną wędrowkę w głąb tego malowniczego miejsca.





Zejdziemy do niego po stromych schodach, w samym kanionie do pokonania jest też kilka drabin. Miejscami w Lower Antelope Kanion jest bardzo wąsko, trudno nawet postawić stopę. Nie stanowi to jednak problemu dla przeciętnie sprawnego człowieka.



Po zwiedzaniu Kanionu Antylopy zatrzymamy się na obiad oraz zakupy w miejscowości Page. Do wyboru będzie bufet, pizzeria, restauracje typu fast-food i wiele więcej. Będzie też Walmart.

Po południu ostatnim przystankiem na dzisiaj będzie **Horseshoe Bend**, czyli czeka nas widok wart milion dolarów. Ten wspaniały meander rzeki Kolorado, jest jednym z ulubionych fotograficznych motywów Dzikiego Zachodu. Zwiedzanie rozpoczniemy od przejścia krótkiego szlaku, bo to zaledwie 2,4 km w obie strony. Nie jest też trudny, ale musimy być przygotowani na wysoką temperaturę. Horseshoe Bend pojawi się nagle, bo tego wąskiego kanionu nie da się zobaczyć z odległości.



## A to ciekawe

Najstojniejszy meander w USA. Praktycznie wertykalne klify przy Horseshoe Bend mają aż 300 metrów wysokości, co równa się prawie stupiętrowemu budynkowi. Zakole rzeki Kolorado ma w tym miejscu 270 stopni.

Rzeka Kolorado potrzebowała miliona lat, by utworzyć Horseshoe Bend. Naukowcy są zdania, że nurt wody w końcu przebije się przez meander i zrobi sobie skrót tworząc potężny most podobny do tych w parku Natural Bridges. Spowoduje to jednak zniknięcie rzeki sprzed tego malowniczego zakola.

Dzień 4

## Park Narodowy Wielkiego Kanionu + Route 66

To będzie długi dzień, a co za tym idzie czeka nas dużo wrażeń. Przed nami Wielki Kanion, wybierzemy się na jego krawędź południową. Pierwszym punktem widokowym będzie Mather Point, do którego dojdziemy z parkingu krótkim spacerem. Z parkingu dla autokarów są to praktycznie 2 minuty marszu. A dalej każdy według własnego uznania zobaczy punkty widokowe zlokalizowane na Desert View Drive, Grand Kanion Village czy Hermit Road. Nad Wielkim Kanionem spędzimy 3 godziny.



Po zwiedzaniu Wielkiego Kanionu, rozpoczniemy podróż do Las Vegas. Po drodze zatrzymamy się na krótki postój, w miasteczku Seligman przy Route 66. Zobaczymy tu klimatyczne restauracje i sklepy, które zachowane są w swoim dawnym stylu, w tym Seligman Sundries, Cooper Cart, Supai Motel, Rusty Bolt, Roadrunner czy Delgadillo's Snow Cap Drive-In.

Do Las Vegas planujemy dojechać do godziny 20:00. Wieczorem około godziny 22:00 dla chętnych, planujemy przejazd Party Busem i wyjście do jednego z klubów na drinka.



## Dzień 5 **Las Vegas**

Odpoczywamy w Las Vegas. Tego dnia śpimy, ile chcemy. Ten dzień możemy spędzić na kilka sposobów. Będziemy mogli pójść na zakupy w North albo South Premium Outlet lub w innym sklepie. Odpoczniemy też przy hotelowym basenie.





Obowiązkiem jest zobaczyć pokaz tańczących fontann przed Hotelem Bellagio, który szczególnie wieczorem robi piorunujące wrażenie. Z kolei w hotelu New York, New York można wybrać się na przejażdżkę kolejką górską. Kto kocha adrenalinę będzie to coś dla niego. Można też pomyśleć o wizycie w hotelu The Strat, gdzie na wieży oprócz wspaniałej panoramy na Las Vegas czekają dodatkowe atrakcje. Między innymi możemy skoczyć stamtąd na linie bungee.

Chętni będą mogli wziąć udział w wybranym show czy koncercie. Ogromną furorę w Las Vegas robi grupa Cirque du Soleil, która organizuje regularnie swoje występy w kilku hotelach.

Wieczorem przyjdzie czas na rajd po największych hotelach, a każdy z nich przyciąga do siebie inną atrakcją. Na Stripie jest ich od groma: The Venetian, Caesars Palace, Aria, Treasure Island, Mirage czy Excalibur. Każdy z nich jest wyjątkowy, a na samym Stripie znajdziemy wiele kawiarni i restauracji.



## Dzień 6 Calico Ghost Town



Calico Ghost Town to prawdziwa podróż w czasie, gdzie można poczuć klimat Dzikiego Zachodu. To górnicze miasto powstało w 1881 roku i zostało opuszczone w połowie lat 90. XIX w., gdy srebro straciło na wartości. Na własne oczy zobaczymy najważniejsze budynki i miejsca, które w przeszłości tętniły życiem. Dzisiaj jest to atrakcja turystyczna, która przyciąga swoimi krajobrazami przypominającymi plany filmowe prosto z westernów. Na miejscu chętni mogą wyruszyć w przejażdżkę kolejką, której trasa prowadzi wokół miasta. Podczas trasy przewodnik opowiada więcej o kopalniach i historiach związanych z Calico.

Noc spędzimy w Kalifornii w miasteczku Bakersfield, które będzie naszą bazą wypadową do zwiedzania Sekwoi.


Dzień 7

## Park Narodowy Sekwoi

Dzisiejszy dzień spędzimy wśród gigantycznych drzew - Sekwoi. Mogą one osiągać nawet 95 metrów i ważyć 200 ton. Poczujemy się tutaj jak w jakimś bajkowym lesie, przeniesionym z dalekiej galaktyki. Park Sekwoi to nie tylko gigantyczne drzewa, ale również potężne monolity skalne, jeziora, wodospady oraz dzikie zwierzęta z niedźwiedziami na czele. Zanim tego wszystkiego doświadczymy będziemy musieli wspiąć się na wysokość 2000 metrów, jadąc wąską drogą z licznymi zakrętami, dlatego będziemy musieli być bardzo dobrze przygotowani do wymagającej jazdy.







Zwiedzanie rozpoczniemy od wizyty w Kings Kanion, który sąsiaduje z parkiem narodowym Sekwoi. Zobaczymy tam drzewo Generała Granta, które jest drugim co do wielkości drzewem na świecie. Następnie udamy się na odpoczynek i zakupy. Będzie czas żeby zjeść posiłek i kupić pamiątki. Po krótkiej przerwie wyruszymy dalej, a przed nami będzie główna atrakcja dzisiejszego dnia. Autokarem dojedziemy do samego początku szlaku, który zaprowadzi nas do największego drzewa na świecie. Po przejściu około 10 minut na własne oczy ujrzymy drzewo Generała Shermana. Szacuje się, że ma 2100 lat, 84 metry wysokości, obwód 31,3 metra, a jego waga wynosi około 1200-1300 ton. Przekonamy się, że zdjęcie z nim to nie lada wyzwanie. Z parku wyjedziemy drogą numer 180, która ma nieco mniej zakrętów i jest mniej stroma, co ułatwi zjazd w dół. Na nocleg zatrzymamy się w miejscowości Fresno.

## Dzień 8

# Park Narodowy Yosemite

Po śniadaniu wyruszymy do Yosemite. Po drodze zatrzymamy się w sklepie Raley's w miejscowości Oakhurst. Zaopatrzymy się w nim w prowiant na całą dzień w parku. Będziemy potrzebowali dużych zapasów energii podczas wędrówki.

Yosemite słynie z przepięknych wodospadów, ale niestety większość z nich w sierpniu jest wyschnięta. Całe szczęście Vernal i Nevada Falls to całoroczne wodospady i zobaczymy je nawet latem.

Po zaparkowaniu autokaru przemieścimy się parkowym autobusem do stacji numer 16 - Happy Isles. Stąd rozpoczniemy przejście szlakiem Mistr Trail i John Muir Trail do wodospadu Vernal Fall. Pójdziemy dosyć stromym podejściem, ale z fantastycznym widokiem na wodospad, który zobaczymy z bliskiej odległości. Często w słoneczne dni pojawia się przy nim tęcza. Nawet w upalne dni nie jest tutaj gorąco, możecie liczyć na ochłodzenie, przechodząc przez rześką mgiełkę tworzoną przez Vernal Fall. Na szczycie tego wodospadu zrobimy sobie odpoczynek, napijemy się wody i zjemy posiłek. Wędrówka do tego punktu i zejście w spokojnym tempie zajmie nam około 3 godzin. Kto uzna, że ma ochotę iść dalej do góry, wyruszy w dalszą trasę. A jej końcowym punktem będzie wodospad Nevada Fall.





W drodze powrotnej zatrzymamy się jeszcze przy punkcie widokowym Tunnel View. To jeden z najbardziej znanych widoków w Yosemite, zobaczymy stamtąd El Capitan i Half Dome oraz Clouds Rest, Sentinel Dome i wodospad Bridalveil Fall. Jest to wizytówka Yosemite i jedno z najpiękniejszych miejsc w Kalifornii.

## Dzień 9 San Francisco

Dzień rozpoczniemy od wymeldowania się z hotelu. Wskakujemy do autokaru i ruszamy do San Francisco, a naszym pierwszym punktem będzie Alcatraz. Postaramy się zaparkować blisko Pier 33, skąd wypłyniemy statkiem w rejs. Z pokładu zobaczymy przepiękną panoramę San Francisco, a w bezchmurną pogodę nawet most Golden Gate Bridge. Po dojeździe na miejsce, czeka nas 1,5 godzinna wycieczka po dawnym więzieniu. Obejmuje ona bloki więzienne, gdzie przetrzymywani byli skazańcy, w tym również celę, w której więziony był Al Capone. Zobaczymy też przestrzeń rekreacyjną, pomieszczenia strażników czy wyjście na spaceriak z widokiem na San Francisco.





Po powrocie z Alcatraz będzie czas na dalsze zwiedzanie miasta. Według uznania wybierzemy się do Ferry Building, Coit Tower czy Dzielnicy Włoskiej. Dalsza wędrówka każdego z nas, z pewnością zaprowadzi do uliczki Lombard Street. Nazywana jest ona najbardziej poskręcaną ulicą na świecie. Miłośnicy czytania książek nie powinni odpuścić City Lights Bookstore, która jest jedną z najstynniejszych księgarni w Stanach Zjednoczonych. A naprzeciwko warto zatrzymać się w Cafe Vesuvio i napić się kawy w tym legendarnym miejscu spotkań generacji beatników. Komu starczy czasu może jeszcze zajrzeć do dzielnicy Chinatown. A dzień wszyscy zakończymy na Pier 39. To prawdziwa perełka San Francisco. Znajdziemy tu między innymi lwy morskie, wylegające się na pomostach.



## Dzień 10 San Francisco

Drugi cały dzień spędzimy w San Francisco. Pierwszą atrakcją, która zabierze nam trochę czasu jest most Golden Gate Bridge. To ikona tego miasta, a być może również symbol całej Kalifornii.

Zwiedzanie rozpoczniemy od Golden Gate Welcome Center. Stąd wejdziemy na most i zrobimy po nim krótki spacer. Most ma prawie 3 km długości, więc dłuższa wycieczka nie ma sensu. Aby zobaczyć most z innej perspektywy, przejedziemy na jego drugą stronę. Następnie udamy się na krótką wędrowkę do punktu wiekowego Battery Spencer. Dla większości osób to jest najładniejszy widok na most Golden Gate Bridge. Zobaczymy stamtąd most spinający oba brzegi zatoki.



Po zwiedzaniu mostu Golden Gate Bridge pojedziemy do Sausalito. To urokliwe, nadmorskie miasteczko, gdzie można na chwilę odpocząć od hałasu miasta. Znajdziemy tu wiele sklepów z pamiątkami, restauracji i kawiarni. Na drugą część dnia wrócimy do San Francisco, gdzie każdy będzie miał czas wolny. Z autokaru wysiadziemy przy Painted Ladies, skąd każdy rozpocznie swój spacer po mieście.



## Dzień 11 Santa Barbara



Plażujemy w Santa Barbara; zjemy również pyszną kolację w jednej z klimatycznych knajpek, zwiedzimy główne atrakcje, przejdziemy się główną promenadą State Street czy pogramy w siatkówkę. Santa Barbara jest malowniczym, spokojnym miasteczkiem nad oceanem. Po odpoczynku na plaży pojedziemy do hotelu.



## Dzień 12 Los Angeles



Czas na „Miasto Aniołów”, miasto gdzie ludzie przybywają spełnić swoje marzenia. Dlatego też najpierw zobaczymy Aleję Gwiazd. Swoją sławę ulica nazywana Walk of Fame lub inaczej Hollywood Boulevard zawdzięcza w głównej mierze uroczystej gali rozdania Oscarów. Ceremonia co roku odbywa się w Dolby Theatre, który zobaczymy podczas naszego spaceru.

Dalej pojedziemy do Griffith Observatory. Zobaczymy stamtąd panoramę Los Angeles, jak i znak Hollywood. Głównie przyjeżdża się tu po widoki, ale zajrzemy również do samego obserwatorium. Teren Obserwatorium był planem filmowym wielu hollywoodzkich produkcji. Kręcono tutaj sceny takich filmów jak: La La Land, trzech części Terminatora, Powrotu do przyszłości i wielu, wielu innych. Po drodze do Santa Monica zatrzymamy się w Beverly Hills.

Przejdziemy się po Rodeo Drive, gdzie znajdują się najdroższe sklepy w mieście, między innymi butik Bijan. W sklepie tym ubierają się prezydenci i członkowie rodzin królewskich, a zakupy można zrobić tylko po wcześniejszej rezerwacji. Odwiedzimy również ulicę Via Rodeo, która klimatem przypomina europejskie miasta.



Ostatnim przystankiem tego dnia będzie plaża w Santa Monica. Zaraz po przyjeździe naszą uwagę przyciągnie charakterystyczne molo, które zostało wybudowane w 1909 roku. Jest ono sercem tego miasta. To tutaj kończy się historyczna, kultowa Droga 66, biegnąca od Chicago.



Dzień 13

## Dalej zwiedzamy Los Angeles

Cały dzień spędzimy w Los Angeles. Do wyboru mamy zwiedzanie, plażowanie, wędrowkę pod znak Hollywood lub całodzienną zabawę w Universal Studio czy innym parku rozrywki. Oczywiście otrzymacie od nas wskazówki co warto zobaczyć w LA, jak dotrzeć pod znak, czy jak wykorzystać swój czas w Universal Studio i doświadczyć jak najwięcej wrażeń.



## Dzień 14

**(możliwość odłączenia się od grupy w LA) – „Lazy Day”**

Po 14 dniach pełnych wrażeń, kiedy codziennie przeżywaliśmy niesamowite przygody i odkrywaliśmy jedne z najwspanialszych miejsc na Ziemi przychodzi czas na koniec naszego wyjazdu. Od rana do godziny ok. 13 relaksujemy się na kalifornijskich plażach, po czym wracamy do Las Vegas. Tego dnia wszyscy nawzajem podziękujemy sobie za wspólnie odbytą podróż. Bardzo smutny dzień, ale nauczeni doświadczeniem przygotowujemy dla każdego paczkę chusteczek higienicznych, aby przeżyć te chwile w miarę komfortowych warunkach :):)

\*Osoby, które tego dnia będą miały loty z Las Vegas zostaną odwiezione na lotnisko. Przewidziany przyjazd do Las Vegas jest na godzinę 8 PM. Pozostali, którzy planują dalszy pobyt w Las Vegas zostaną podwiezieni do samego centrum. Wyraźnie zaznaczamy, że powrót z Los Angeles jest dużo lepszym rozwiązaniem.



# Wyżywienie w czasie wyprawy




Koszt wyżywienia w głównej mierze zależy od naszych wyborów. Przeważnie zakładamy budżet na posiłki w granicach 20-30 dolarów, od osoby dorosłej na dzień.

Zaznaczamy, że w niektórych hotelach i motelach mamy przewidziane noclegi ze śniadaniami. Aczkolwiek śniadania w amerykańskiej kulturze w znaczny sposób różnią się od standardu porannych posiłków w Polsce. Zazwyczaj składają się z kawy/herbaty, soków, tostów z masłem lub dżemem oraz płatków. W związku z tym staramy się szukać lokalizacji noclegów, w sąsiedztwie dużych sklepów takich jak Walmart czy Target. Dzięki temu łatwo zaopatrzymy się w wybrane produkty, w tym warzywa oraz owoce. Do tego niemal codziennie będzie możliwość zatrzymania się w dużym sklepie spożywczym.

W czasie wyprawy służymy naszymi wskazówkami, co do wyboru restauracji oraz organizacji postojów na posiłki. Będziemy mogli skosztować różnorodnej kuchni, od typowych amerykańskich fast-foodów, po lokalną indiańską kuchnię, a na soczystych stekach kończąc. Chętni napiją się nawet słynnego kremowego piwa z Harrego Pottera :)



Sami zobaczcie...nie będziecie głodni 😊



# Transport w czasie wyprawy

## Autokar

Podróżujemy autokarem klasy lux w zależności od liczby osób dla 40 lub 56 osób. Autokary są wyposażone w gniazdka elektryczne, wygodne fotele, toaletę czy telewizory.


Przez cały przebieg wyprawy w autokarze obecny jest pilot, który zadba o odpowiednią realizację wyjazdu. W każdym momencie będzie można liczyć na jego pomoc, czy chociażby wskazówki odnośnie do zwiedzania.



# Noclegi w czasie wyprawy

Przy wyborze noclegów kierujemy się głównie ich lokalizacją. Staramy się, aby hotele i motele znajdowały się jak najbliżej wybranej atrakcji. Czyli przeważnie dzień zaczynamy od zwiedzania, a następnie jedziemy dalej. Innym kryterium jest zawarte śniadanie w cenie noclegu. A kiedy to jest niemożliwe wybieramy hotel, który znajduje się w sąsiedztwie sklepu i restauracji.

Stawiamy na zróżnicowaną bazę noclegową. Dzięki temu w czasie naszej wyprawy mamy przewidziane noclegi w hotelach o wysokim standardzie, ale też poczućmy klimat typowo amerykańskiego motelu. Z reguły tam, gdzie się zatrzymujemy na dłużej niż 1 noc, noclegi mają wyższy standard. Głównie śpimy w hotelach: Hilton, Best Western, Super 8, Days Inn, Red Lion, a w Las Vegas w hotelu Four Queens, z którym współpracujemy od wielu lat.



  
HOTEL & CASINO

202 Fremont Street  
Las Vegas, Nevada 89101  
Tel: 702.385.4011 • 800.634.6045  
www.fourqueens.com

October 11, 2018

Pawel Jurkiewicz  
71 Jasminowystok  
Gdansk, Poland 80-177

Dear Pawel,






We would like to take a moment of your time to say – Thank You!!!

It is the desire of all of us at the Four Queens Hotel/Casino to make each and every visit an outstanding success. Our staff enjoyed having your group here and sincerely hopes that our accommodations, food and services met your expectations. It was our pleasure to have served you and we look forward to the opportunity to again be your host.

We are grateful for your patronage and look forward to maintaining a valued friendship in the future. Again, thank you for your business and if there is anything I can do please do not hesitate to contact me on my toll free number (800) 634-6045 press 2 at the prompt and ask for sales or by e-mail at [pdreyer@focasinos.com](mailto:pdreyer@focasinos.com).

Very sincerely,

  
Pam Dreyer  
Director of Sales





### **Kalifornia i Parki Narodowe • Terminy wyprawy**

- I** • 17 sierpnia - 30 sierpnia | **II** • 24 sierpnia - 6 września  
**III** • 7 września - 20 września | **IV** • 21 września - 4 października

#### **4 osoby w pokoju**

(cena od osoby)

- Przy zapisie do daty 30 czerwca: 1399 USD
- Przy zapisie po dacie 30 czerwca: 1499 USD

Podana cena obowiązuje przy 4 osobach zakwaterowanych w 1 pokoju

\*w każdym hotelu w pokojach są do dyspozycji 2 łóżka typu Queen size

#### **2 osoby w pokoju**

(cena od osoby)

- Przy zapisie do daty 30 czerwca: 1749 USD
- Przy zapisie po dacie 30 czerwca: 1849 USD

Podana cena obowiązuje przy 2 osobach zakwaterowanych w 1 pokoju



### Cena zawiera

- opiekę przewodników/pilotów wyjazdu
- 13 noclegów w hotelach klasy turystycznej
- śniadania w niektórych hotelach
- transport na trasie opisanego programu
- animacje w czasie wolnym
- ubezpieczenie
- wstęp do wszystkich parków narodowych na trasie programu
- przejazd Party Busem w Las Vegas
- pamiątkową koszulkę wyjazdową

### Cena nie zawiera

- wyżywienie 20-30 USD / dzień od osoby
- 2 USD / dzień - napiwek dla kierowcy
- bilet wstępu do Kanionu Antylopy - 75 USD od osoby (dla chętnych)
- bilet wstępu na rejs statkiem na Alcatraz i zwiedzanie dawnego więzienia - 50 USD od osoby (dla chętnych)
- bilet wstępu do Universal Studio 150 USD od osoby (dla chętnych)



Zapraszamy do dołączenia do naszej grupy  
**Odkrywców Ameryki :)**




Swoje miejsce zarezerwujesz przez stronę: [www.americantrip.net](http://www.americantrip.net)

W razie pytań zapraszamy do kontaktu przez email:

[reservations@americantrip.net](mailto:reservations@americantrip.net) • [tel. 602-529-607](tel:602-529-607)

Odwiędź nas na  [www.facebook.com/americantrip.net](http://www.facebook.com/americantrip.net)

Odwiędź nas na  [@americantrip\\_net](https://www.instagram.com/americantrip_net)

Dołącz do naszej grupy na 

[www.facebook.com/groups/1871345453155649](http://www.facebook.com/groups/1871345453155649)



Każdy otrzyma  
pamiątkową koszulkę  
z udziału w naszym  
AMERICAN TRIPIE :)





**Jesteśmy grupą ODKRYWCÓW AMERYKI**  
Zastanów się dobrze zanim dołączysz...  
bo to jest uzależniające :)



Ten folder nie jest ofertą sprzedaży w rozumieniu prawa handlowego. Program może ulec zmianom z powodu siły wyższej lub w wyniku obustronnego uzgodnienia. W takim wypadku będziemy proponować alternatywne rozwiązania zastępcze. Wszelkie prawa do tekstu, programu i zdjęć użytych w folderze są zastrzeżone.